

Spašavanje oštećenih podataka

CIS-FER

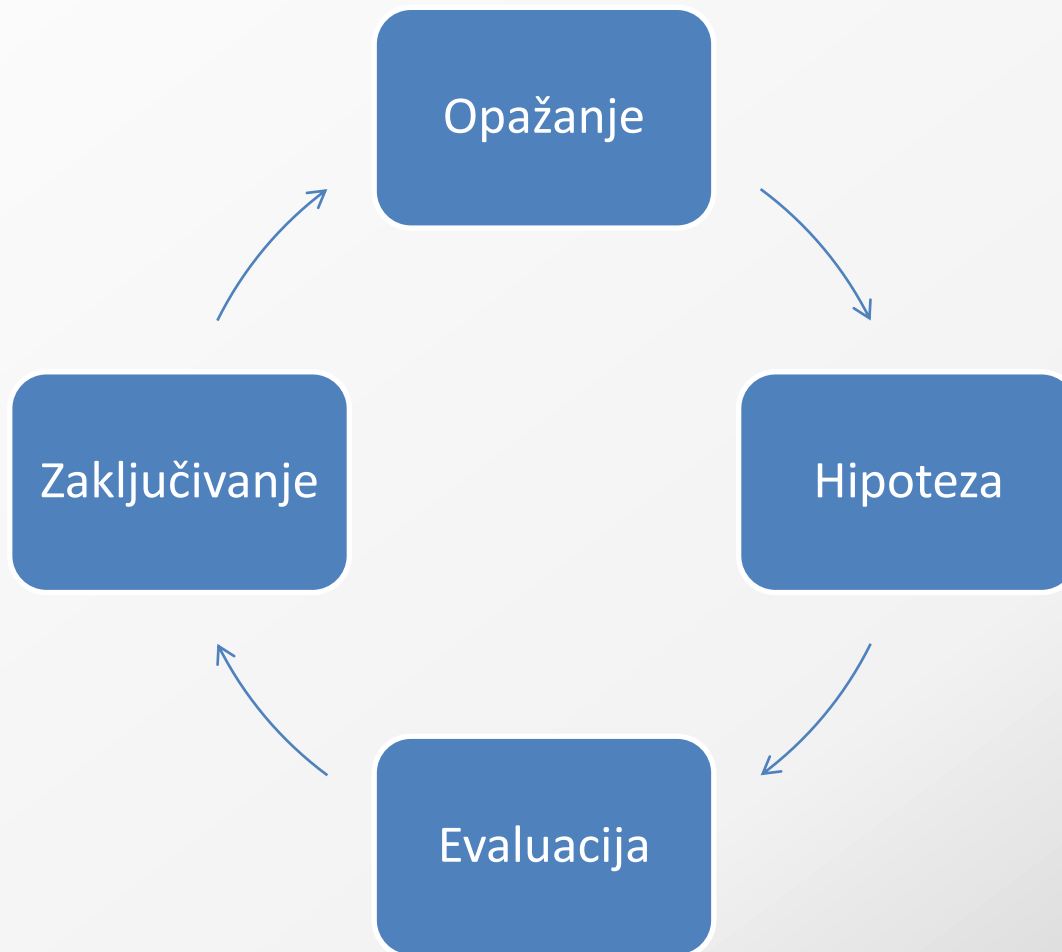
Viktor Kvaternjak

16. lipnja 2016.

Plan predavanja

- Cilj: vidjeti što sve možemo saznati o podacima i gdje se to može primijeniti
 1. Kako sve podaci mogu biti oštećeni
 2. Kako prikupiti podatke
 3. Kako rekonstruirati podatke
 4. Koje alate primijeniti




Digitalna forenzika



Oštećenje digitalnih medija

- Fizičko
- Logičko
 - RAID
 - Tablica particija
 - Datotečni sustav
 - Opisnik datoteke

Digitalni mediji



Optički mediji



- ISO9660, UDF
- Ograničen vijek trajanja
– oko 10 godina
- Ogrebotine,
atmosferski uvjeti
- Podaci za detekciju i
oporavak od pogreške
zauzimaju gotovo 1/3
površine

HDD




- NTFS/HFS+/EXT₄
- 1 TB disk sadrži oko 90 GB podataka za oporavak od pogrešaka
- Fizički udarac, kvar na elektronici
- Otvaranje u čistoj sobi, izravno čitanje s ploča

Stalna memorija



- SSD, USB stickovi, memorijske kartice, NAND, NOR
- Degradacija čipa, električko oštećenje, nadogradnja firmwarea
- Oporavak: odlemljivanje čipa
- Enkripcija na sklopovskoj razini


Privremena memorija



- Potrebno održavati stalno napajanje
- Akvizicija kroz OS
- “Cold boot” napad, napad preko sabirnica

Manje istražene tehnologije

- SIM, SCADA, IoT
- DFRWS: Software Defined Network Forensics Challenge, 2016



Logička oštećenja

- Pod pretpostavkom da hardver ispravno radi, preostaju logička oštećenja
- RAID – ovisno o načinu rada, dizajniran za brzinu ili sigurnost (ili oboje)
- Tablica particija – potražiti karakteristični indikator početka
- Datotečni sustav – izazov
- Opisnik datoteke – samo oznaka brisanja

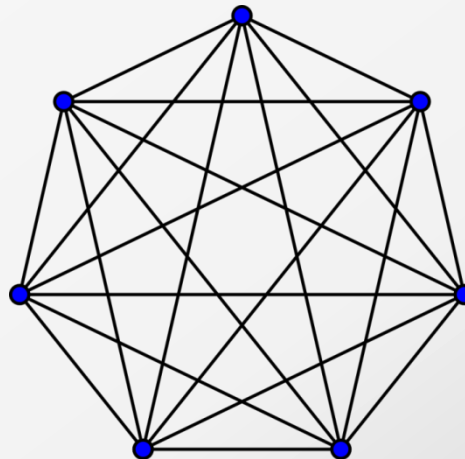
Postupak rekonstrukcije



- Enkripcija
- Izgubljeni metapodaci
 - Fragmentacija



Rekonstrukcija uz strukturu datoteke

- Karakteristični početak (i završetak) datoteke
 - JPEG: $0xFFD8$ do $0xFFD9$
 - PE: $MZ\backslash\theta\backslash\theta$
- Algoritam hamiltonovskog puta
- Algoritam paralelnog jedinstvenog puta



Rekonstrukcija uz strukturu datoteke

- Validacija strukture
 - Validator - PNG
 - Dekoder – ZIP, JPEG




Opći rekonstruktor


- Predobrada
 - Isključivanje otprije poznatih datoteka
- Razvrstavanje
 - Po vrsti datoteke
- Sastavljanje
 - Iskorištavanje karakteristika datotečnog sustava
 - Omjer fragmentacije manjih i većih datoteka

Identifikacija vrste datoteke


- Tehnike zasnovane na potpisima
- Statističke tehnike
- Tehnike umjetne inteligencije
- Ostali pristupi




(a) C++ source code



(b) ASCII-encoded text



(c) ASCII-encoded HTML web page



(d) Basic Latin Unicode

Potpisi

- Baza definicija koja opisuje uzorke koji se često ponavljaju u pojedinoj vrsti datoteke
- Kriptografski sažetci poznatih datoteka ubrzavaju postupak
- Primjer: Yara potpisi, TrID

Statističke tehnike

- Karakteristike bloka otkrivaju vrstu podatka:
 - Koliko često se pojavljuje neki bajt
 - Kakva je distribucija bajtova
 - Entropija, standardna devijacija
 - N-grami

Neke entropijske mjere - NIST

- Frekvencijski test
 - 0101101101001000 (9, 7)
- Test frekvencija po blokovima
 - 0101 1011 0100 1000 (2, 2 1, 3 3, 1 3, 1)
- Test najduljeg podniza jedinica u bloku
 - 0101101101001000 (2)

Tehnike umjetne inteligencije

- Nadogradnja statističkih tehnika
- Uvježbavanje modela na poznatim podacima
- Testiranje na nepoznatim podacima



Alati

- Foremost, Scalpel
- Undelete, Piriform Recuva
- Encase, FTK
- Entropy-based file classifier, Scedan



Zaključak

- Područje aktivnog istraživanja
- Korisno za:
 - Istražitelje i forenzičare
 - Oporavak od pogrešaka
 - Nove primjene
- Kombinacija niza tehnika

Hvala!

Pitanja?

Grafički materijali na slajdovima 7 i 9 preuzeti su iz referencirane literature.